

MANUAL DE AUDITORIA EVOLUCIONAL - SFB

O que é Auditoria?

A área de Auditoria é um local de quarentena dos cartões na Plataforma de Devolutiva de Resultados que, após processamento, apresentem inconsistência. Os cartões que se enquadrarem nesta condição serão automaticamente remetidos para Auditoria. Nesse momento, é possível efetuar a adequação das informações contidas nesses cartões, que a partir de então, tornam-se disponíveis para correção. A realização do processo de Auditoria dos cartões deve ser feita pela própria escola e o Sistema Farias Brito notificará, por e-mail, sobre a necessidade desse procedimento.

O que pode causar a Auditoria?

Cartões-Coringa

Caso algum estudante presente na sala não tenha cartão-resposta nominal, o aplicador da prova deverá verificar se o mesmo está em outra sala. Se realmente não houver cartão-resposta para esse estudante, o aplicador deverá fornecer ao mesmo um dos cartões-coringa que foram enviados à escola. Todos esses cartões serão submetidos, automaticamente, ao processo de Auditoria.

Seleção de idioma

Caso o aluno tenha se esquecido de marcar o campo “língua estrangeira” no cartão-resposta da prova de Linguagens, Códigos e suas Tecnologias, o respectivo cartão-resposta será submetido ao processo de Auditoria. Assim a escola deve avaliar o caso, e perguntar ao aluno qual foi a opção escolhida na prova e selecionar uma das duas opções, Inglês ou Espanhol, no momento da Auditoria.

Outras inconsistências: uso indevido de lápis ao invés de caneta preta ou cartão-resposta em branco.

Importante: Após o envio dos cartões-resposta de sua escola, fique atento à área superior direita da plataforma quando realizar o login. Depois de concluído o processo de upload de todos os cartões no sistema, surgirá uma notificação ao lado de seu nome indicando a quantidade de cartões-resposta para Auditoria caso haja alguma necessidade de intervenção. Caso não haja nenhuma indicação, é possível que seus cartões ainda estejam em processamento ou, então, que não seja necessário realizar o processo de Auditoria.

Prazos para Auditoria

Após a liberação dos cartões para Auditoria na plataforma (7 dias corridos após o recebimento do material), a escola terá o prazo de **7 dia corridos** para completar o processo em todos os cartões com inconsistências.

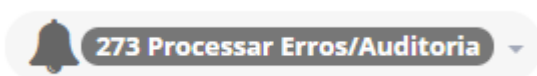
Importante: Se a escola não fizer a Auditoria dos cartões dentro do prazo, o cartão será descartado e o aluno não terá a correção de sua prova efetuada.

Passo 1: Login na plataforma

Vá à Plataforma de Devolutiva de Resultados no endereço <http://sfb.evolutional.com.br>.
Acesse a plataforma com seu login (RE ou e-mail) e senha.

Passo 2: Acesso à página de Auditoria

Clique no botão destacado em preto, no canto superior direito de sua tela, “Processar Erros/Auditoria”, ou no desenho do sino. Para melhor identificação acessar por desktop ou notebook.



Passo 3: Realização da Auditoria

Após realizar o procedimento anterior uma página referente à auditoria dos cartões-resposta será exibida.

ERROS DE LEITURA/AUDITORIA


Exportar erros

| Código | Nome cartão/Aluno | Data | Mensagem de erro | Visualizar | Origem do upload | Usuário do upload | Tipo | Descartar | Corrigir |
|--------|------------------------|---------------------|------------------------|------------|------------------|-------------------|------------------|-----------|----------|
| 645032 | Aluno não identificado | 04/10/2017 17:57:54 | Aluno não identificado | | Interno | - | Cartão auditoria | Descartar | Corrigir |
| 645031 | Aluno não identificado | 04/10/2017 17:57:46 | Aluno não identificado | | Interno | - | Cartão auditoria | Descartar | Corrigir |

Na tela aparecerá as informações referentes aos alunos que possuem cartões em auditoria e o erro que foi gerado.

| Código | Nome cartão/Aluno | Data | Mensagem de erro | Visualizar | Origem do upload | Usuário do upload | Tipo | Descartar | Corrigir |
|--------|-------------------|------|------------------------|------------|------------------|-------------------|------------------|-----------|----------|
| | | | Aluno não identificado | | Interno | - | Cartão auditoria | Descartar | Corrigir |

Ao clicar em visualizar, como mostra a imagem abaixo, é possível verificar o erro encontrado no cartão. Nesse caso por exemplo, o aluno não foi identificado pela plataforma, pois utilizou um cartão-coringa.

| Código | Nome cartão/Aluno | Data | Mensagem de erro | Visualizar | Origem do upload | Usuário do upload | Tipo | Descartar | Corrigir |
|--------|-------------------|------|------------------------|---|------------------|-------------------|------------------|---------------------------|--------------------------|
| | | | Aluno não identificado |  | Interno | - | Cartão auditoria | Descartar | Corrigir |

Caso não encontre o nome do estudante na base de dados siga as instruções abaixo:

1. Clicar na opção “Não encontrou o aluno? ”



2. Clicar no link “Para inscrever um novo aluno neste simulado clique aqui”.

3. Proceder com o processo tradicional de inscrição de um novo estudante. Será necessário incluir as seguintes informações: Nome Completo, RA, Série, e clique em "Salvar".

ADICIONAR NOVO ALUNO ✕

RA ou identificador numérico unico na escola: ?


Nome:

Senha: (Opcional) ?


Série:

Salvar

Caso o aluno tenha se esquecido de marcar o campo “língua estrangeira” ou assinalado de forma incorreta, o auditor deverá marcar a opção no campo “selecionar idioma”. Assim deverá perguntar ao aluno qual a opção escolhida na prova e selecionar uma das duas opções, Inglês ou Espanhol, no momento da auditoria.

| Código | Nome cartão/Aluno | Data | Mensagem de erro | Visualizar | Origem do upload | Usuário do upload | Tipo | Descartar | Corrigir |
|--------|-------------------|------|---|---|------------------|-------------------|------------------|-----------|----------|
| | | | A linguagem da prova não foi identificada |  | Interno | - | Cartão auditoria | Descartar | Corrigir |

CARTÃO-RESPOSTA



1º Dia

4250373

INSTRUÇÕES

- Verifique se o seu nome completo, o número da sua inscrição e os demais dados impressos neste CARTÃO-RESPOSTA/FOLHA DE REDAÇÃO estão corretos. Preencha o seu nome completo e assine somente no local apropriado.

- Transcreva a frase apresentada na CAPA DO SEU CADERNO DE QUESTÕES no local indicado.

- Deve ser feito com uma caneta esferográfica de tinta preta, fabricada em material transparente. Não será permitido o uso de lápis, lapiseira (grafite) e borracha.

- Não haverá substituição deste CARTÃO-RESPOSTA/FOLHA DE REDAÇÃO por erro de preenchimento do PARTICIPANTE.

- Faça o preenchimento de suas respostas neste CARTÃO-RESPOSTA nos

Auditoria

Selecionar idioma:

Selecione..

Ingês

Espanhol

Voltar Descartar Confirmar

A linguagem da prova não foi identificada.

ATENÇÃO: Colégios que não realizaram as inscrições no simulado, receberão seus materiais normalmente, porém os cartões não serão personalizados por aluno, todos serão CARTÕES EXTRAS. Portanto, esses precisarão passar pelo processo de auditoria para que o aluno tenha sua nota computada normalmente. Caso a escola não realize as auditorias até o dia 19/05/2019 (1º ciclo - fique atento as datas dos próximos ciclos), as mesmas serão excluídas, e os alunos que constavam nesse processo serão todos anulados.